

PRACTICA INTERNET DE LAS COSAS

Yornandy Martinez
Ingeniero Industrial



Lista de Componentes

a) 3 Metros de cable dúplex calibre 18 o 20

b) 1 Enchufe

c) 1 Plafón para bombillo


d) 1 Bombilla

e) 1 Sensor Sonoff


f) 1 Dispositivo Google Home

g) 1 Celular con datos

h) 1 Celular SO Android



Ensamble Eléctrico



Configuración Inicial

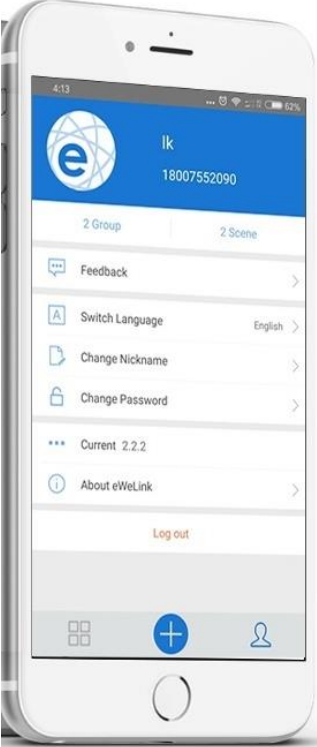
**Celular con datos
Crear Red (Modem)**



**Compartir datos
2do celular (App)**



EWeLink



**Descargar App en
celular (App)**


**Crear cuenta y
Configurar**



Configuración Google Home



Google Home



Descargar App en celular (App)

Crear cuenta y configurar



Vincular con Google Home



Integración de Google Home con EweLink

Integrar Google Home con EweLink



Google Home



EWeLink

Control total de Google Home

